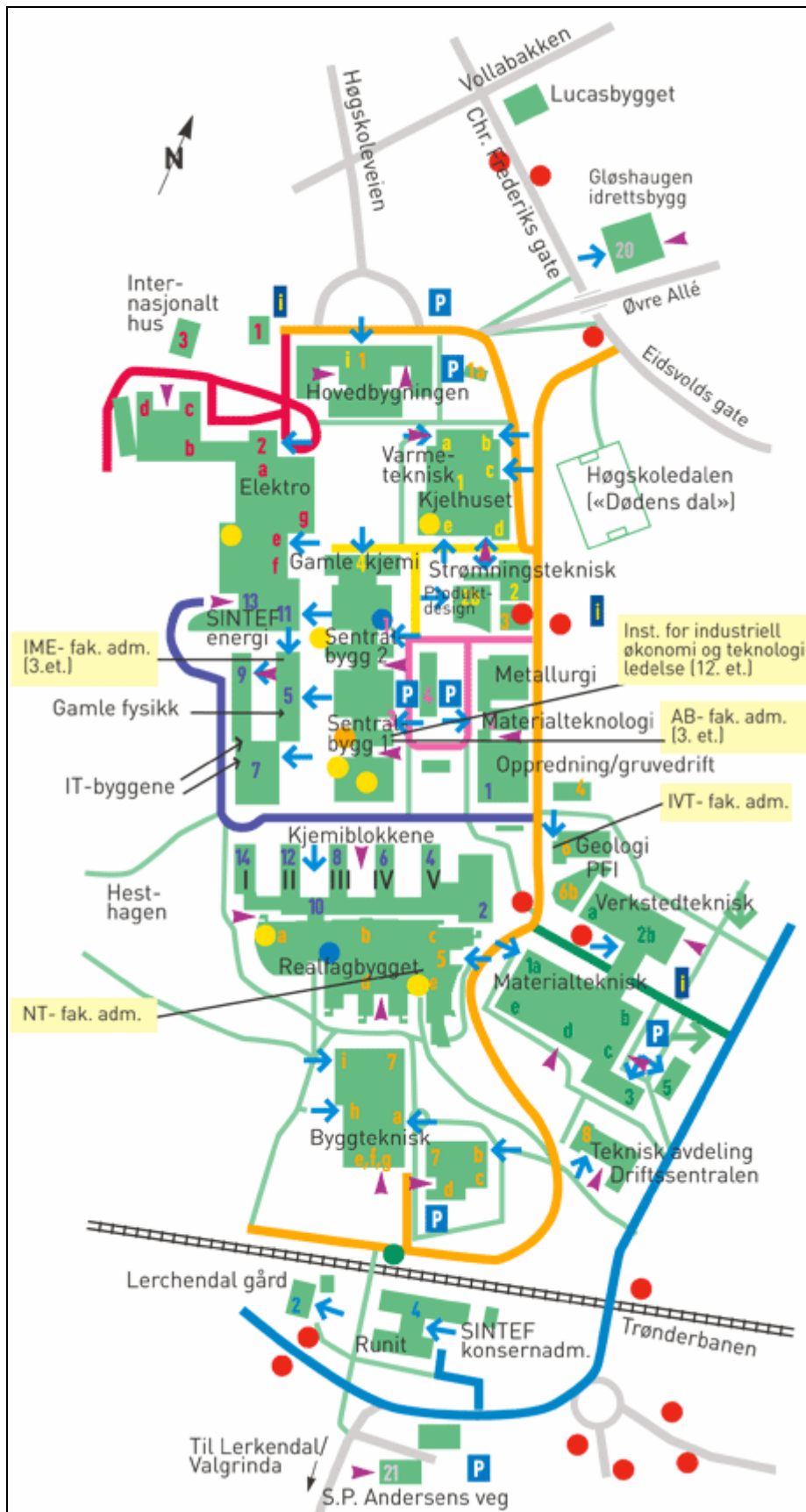


Veibeskrivelse til TAF møter i rom E4-107 i Realbygget på NTNU, Gløshaugen.



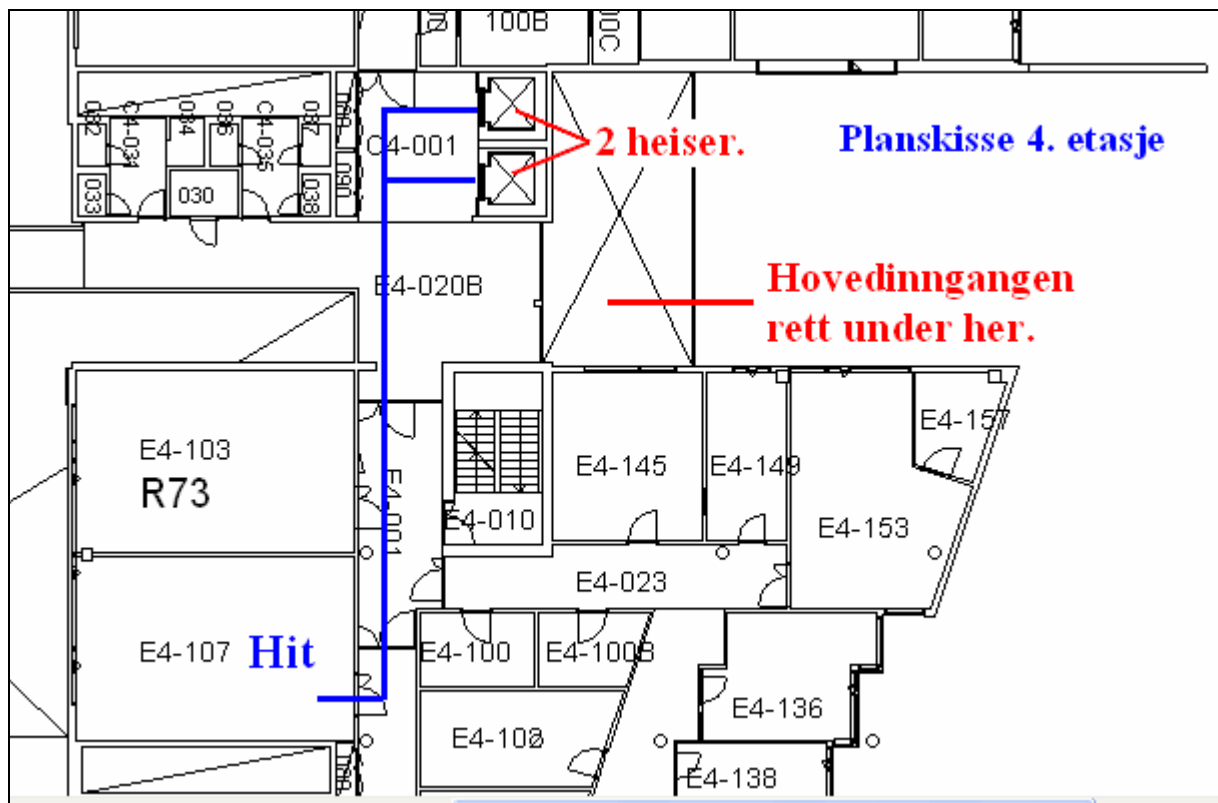
Figur 1: Oversiktskart. Realbygget er markert litt ned for sentrum av bildet.



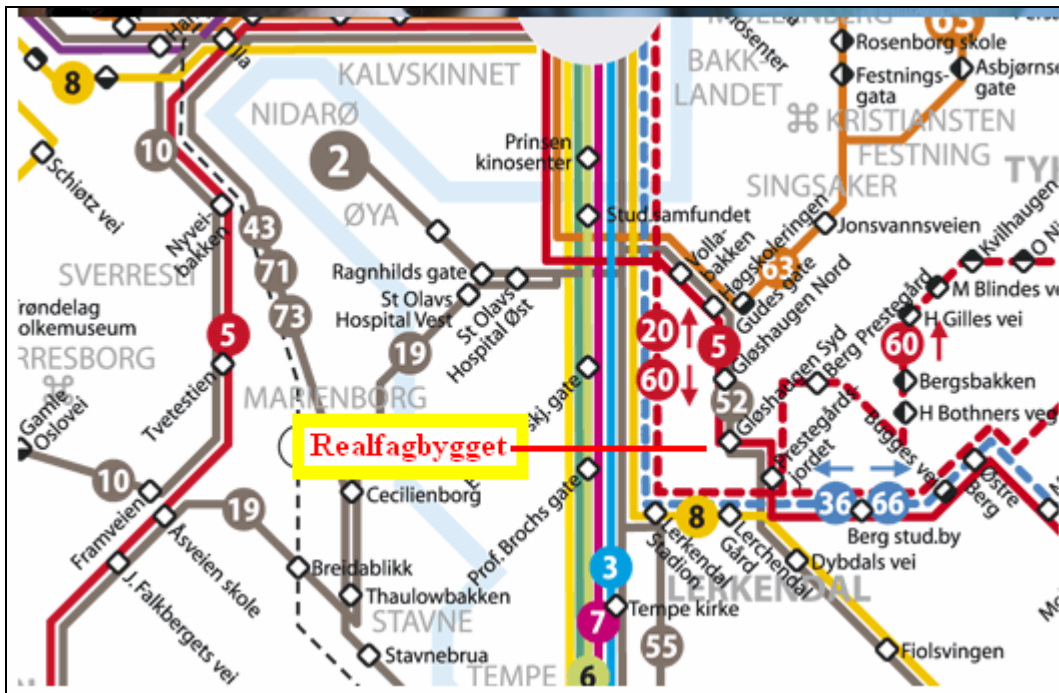
Figur 2: Utsnitt av NTNU, Gløshaugen med gatenavn og busstopper. Hovedinngangen på østre side av Realfagbygget er markert med rød skrift og rød strek.

Merk de fylte, røde sirkelene for bussholdeplassene og parkeringsplasser. Det er mange parkeringsplasser, og de er gratis på de tidene TAF holder møter. Se Figur 4 for bussrutekart.

Du skal gå inn den store svingdøra som er hovedinngangen på østre side av realfagbygget. Heisen du skal bruke befinner seg rett til høyre for svingdøra (se Figur 3). Ta heisen opp i 4. etasje og følg de blå linjene fra heisen til møterommet som bare er ca. 10 meter unna heisen..



Figur 3: Planskisse for 4. etasje i Realfagbygget.



Figur 4: Utsnitt av oversiktskart for Trondheim Trafikkselskaps bussrutenett hentet fra deres nettsider 22. mai 2010. Buss nr. 5 og 52 stopper ca. 50 meter fra hovedinngangen til Realfagbygget (se fylte, røde sirkler på Figur 2). Ellers er det godt med alternativer.

VELKOMMEN!