

Brukerveiledning for TAFs snøfreser

Erlend Rønnekleiv, desember 2017

Type: Al-ko Snow Line 620E III. Motor: 180 F(D)S 302cc

Bensin: Blyfri, minimum 86 oktan. Tankvolum 4 liter.

Olje: Anbefalt SAE 5W-30. Tankvolum 0.95 liter.

Starte motoren:

1. Kontroller drivstoff- og oljenivå (peilepinne for olje)
2. **Motornøkkel** settes inn.
3. **Drivstoffkran** åpnes (vri mot venstre)
4. **Choke** dras mot venstre
5. **Primer** trykkes inn 3x med 2 sekunder mellomrom.
(Trykk 5x ved temperaturer under 10°C.)
6. **Gass-spak** dras mot høyre
7. **Dra i startsnoren, eller** koble til 240 V og trykk på starter-knappen.
8. **Koble fra 240 V** og dra **choke** mot høyre.

Stoppe motoren:

1. **Gass-spak** dras mot venstre
2. La fresen gå til den er fri for snø
3. **Motornøkkel** dras ut. Motoren stopper.
4. Steng **drivstoffkranen** (vri mot høyre)

Symboler og knapper på motorblokk:

Motornøkkel

på når inne



Drivstoffkran



Choke

på til venstre



Primerknapp



Gass

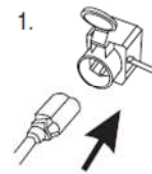


Motornøkkel

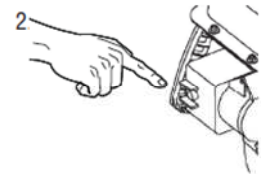
på når inne



1.

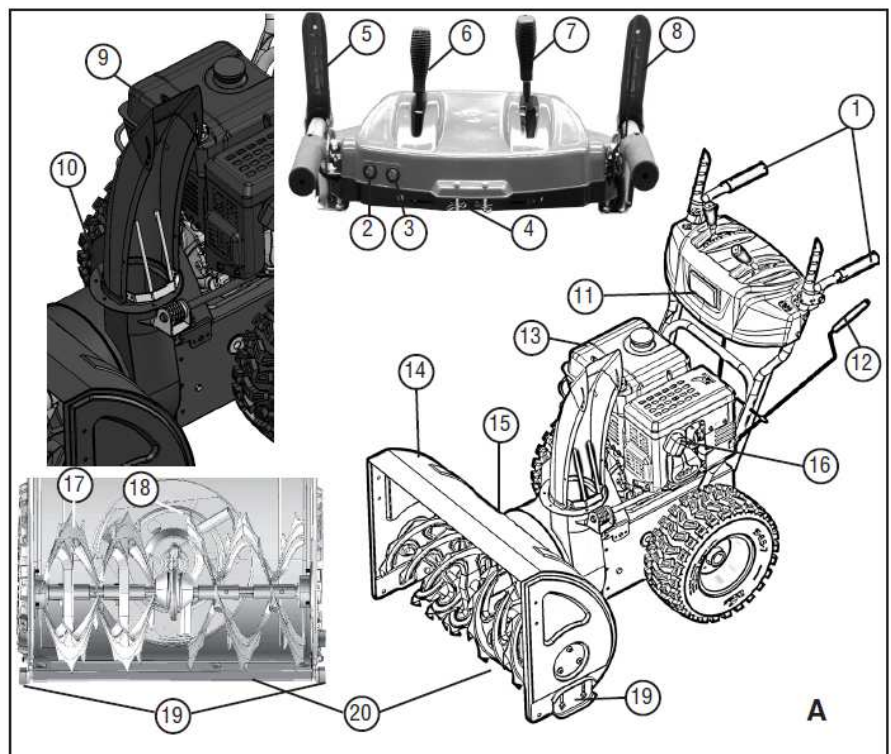


2.



Viktigst operatørfunksjoner:

- Bryter (2) for belysning og (3) for varme i håndtak.
- Reservebolter (4) må brukes hvis freseskruene (17) kjører seg fast og løsner.
- Spak (5) på høyre håndtak aktiverer hjuldrift.
- Venstre arm (6) oppå konsollen styrer utkaster-høyde
- Høyre arm (7) oppå konsollen er girspak. 6 gir forover og 2 bakover.
- Spak (8) på venstre håndtak starter fresen
- Sveiv (12) styrer retning på utkast
- Meier (19) som kan justeres i høyden



Komplett manual: [Snofres 620E III Norsk.pdf](#)